

Weitere Informationen zu diesem Fonds erhalten Sie bei:

WestLB Mellon Asset Management
Kapitalanlagegesellschaft mbH
Elisabethstr. 65
40217 Düsseldorf

E-Mail: fondsvertrieb@wmam.com
Telefon: 0800-WMAM-800
Internet: www.wmam.de

BNY Mellon Global Funds, plc

BNY Mellon Asian Equity Fund

20 Märkte mit über
1.000 Investmentideen

BNY Mellon Asian Equity Fund – Die Pluspunkte für Sie!

- Einzigartiger, thematischer Investmentprozess, um langfristige Investmenttrends zu nutzen
- Globales Research in Kombination mit auf Asien fokussiertem Portfoliomanagement
- Konzentriertes Fondsportfolio mit ca. 60 Aktientiteln, die für einen langfristigen Investmenthorizont ausgewählt werden
- Mehrfach ausgezeichnete Asien-Expertise des Fondsmanagers
- S&P Fundmanagement Rating: AA (Stand: Januar 2010)

Fondsdaten

Fondsmanager:	Jason Pidcock
Benchmark:	MSCI AC Asia Pacific Free ex Japan Index
Fondswährung:	USD
Auflegungsdatum:	29.01.1988

Anteilsklasse A 'USD'

ISIN:	IE0003795394
WKN:	798089
Ausschüttungspolitik:	thesaurierend
Ausgabeaufschlag:	max. 5,00%
Verwaltungsvergütung p.a.:	2,00%
TER* (31.12.2009):	2,22%
Risikoklasse**:	5
Wesentliche Risikofaktoren:	Kursrisiko, Sektorrisiko, Länderrisiko, Liquiditätsrisiko, Währungsrisiko

* TER (Total Expense Ratio): Gesamtkosten (ohne Transaktionskosten), die dem Fondsvermögen im letzten Geschäftsjahr belastet wurden.

** Die Risikoklassen sind nur im Verhältnis zur gesamten BNY Mellon Global Funds-Reihe zu sehen. Die Teilfonds sind 6 Risikoklassen zugeordnet, die die Risiken der Anlageklasse und der Anlageregion, die Diversifikation, die Währungsrisiken und die jährliche Volatilität in % seit Auflegung der A-Anteile des Teilfonds berücksichtigen.


1=niedriges Risiko, 6=hohes Risiko.

BNY Mellon Global Funds, plc ist eine in Irland gegründete offene Investmentgesellschaft mit Umbrella-Struktur und variablem Kapital und Haftungstrennung zwischen den Teilfonds. Anlagen in BNY Mellon Global Funds, plc sollten auf Grundlage des derzeit gültigen Verkaufsprospekts erfolgen. Er kann schriftlich oder telefonisch mit dem aktuellen Jahres- und Halbjahresbericht kostenlos bei der WestLB Mellon Asset Management KAG mbH, Elisabethstr. 65, D-40217 Düsseldorf oder unter www.wmam.de bezogen werden. Die Depotbank des Fonds ist BNY Mellon Trust Company (Ireland) Limited, Guild House, Guild Street, IFSC, Dublin 1, Irland.

Vorliegendes Dokument wurde von WestLB Mellon Asset Management (WMAM) erstellt. Unter dem Namen WMAM werden die geschäftlichen Aktivitäten der WestLB Mellon Asset Management Holdings Limited (einem Gemeinschaftsunternehmen von WestLB AG und The Bank of New York Mellon Corporation) bzw. ihrer verbundenen Unternehmen, zu denen unter anderem WestLB Mellon Asset Management Kapitalanlagegesellschaft mbH (WMAM KAG) gehört, betrieben. Wenn dieses Dokument in Deutschland verteilt wird, erfolgt dies durch WMAM KAG, die der Aufsicht der Bundesanstalt für Finanzdienstleistungsaufsicht (BaFin) unterliegt. Sollte WMAM KAG Rabatte auf Verwaltungsvergütungen von Zielfonds oder anderen Vermögenswerten als Rückvergütung erhalten, so trägt sie dafür Sorge, dass diese dem Investor bzw. dem Fonds zugeführt werden. Erbringt WMAM KAG Leistungen für ein Investmentprodukt einer dritten Gesellschaft, so erhält WMAM KAG hierfür eine Vergütung von dieser Gesellschaft. Typische Leistungen sind das Investment Management für oder der Vertrieb von Fonds anderer Investmentgesellschaften. Üblicherweise berechnet sich die Vergütung als prozentualer Anteil an der Verwaltungsvergütung (bis zu 100%) des betreffenden Fonds bezogen auf das durch WMAM KAG verwaltete oder vertriebene Fondsvolumen. Hieraus kann das Risiko einer nicht interessengerechten Beratung resultieren. Die Höhe der Verwaltungsvergütung kann dem Verkaufsprospekt des jeweiligen Fonds entnommen werden. Sie erhöht sich nicht durch die an WMAM KAG gezahlten Entgelte. Eine direkte Belastung des Investors erfolgt nicht. Auf Anfrage werden wir Ihnen weitere Einzelheiten hierzu mitteilen. Dieses Dokument dient nur zur Information und stellt weder ein Angebot noch eine Grundlage für einen Vertrag zum Kauf oder Verkauf eines Wertpapiers oder sonstigen Finanzinstruments oder eine Basis für den Abschluss oder die Vermittlung eines Geschäfts durch WMAM oder einer ihrer Tochtergesellschaften dar. **Die Wertentwicklung der Vergangenheit ist keine Garantie für künftige Renditen.** Der Wert der Anteile und der Ertrag daraus kann sowohl fallen als auch steigen, und ein Anleger erhält unter Umständen nicht den angelegten Betrag zurück. Eine Anlage in eine Währung, die nicht der Währung des Anteilinhabers entspricht, unterliegt Wechselkursschwankungen. Auf Grund von Wechselkursänderungen der Währung, auf die die Finanzmittel lauten, kann der Wert der Anteile sowohl steigen als auch fallen. Diese Mitteilung richtet sich nicht an Personen im Vereinigten Königreich und darf nicht deren Anlageentscheidungen zugrunde liegen. Darüber hinaus richtet sie sich nur an Personen mit Sitz in Staaten, in denen die betreffenden Fonds zum Vertrieb zugelassen sind oder in denen eine solche Zulassung nicht erforderlich ist. Die Anteile dieses Fonds sind insbesondere nicht gemäß dem US-Wertpapiergesetz (Securities Act) von 1933 in seiner aktuellen Fassung zugelassen und dürfen daher weder innerhalb der USA noch US-Bürgern oder in den USA ansässigen Personen zum Kauf angeboten oder verkauft werden. **Bei den zuvor dargestellten Inhalten handelt es sich um eine Information gem. § 31 Abs. 2 WpHG**



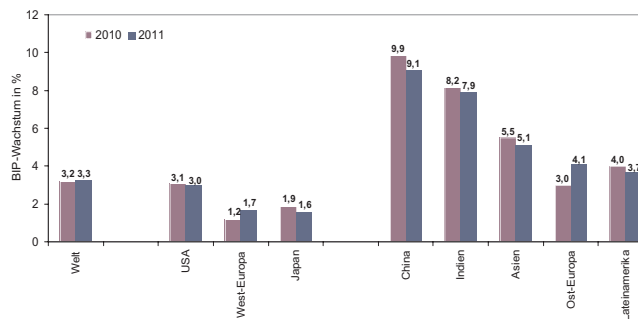
BNY MELLON
ASSET MANAGEMENT



Asien: Die Region mit den wachstumsstärksten Volkswirtschaften!

Asiatische Schwellenländer weisen ein deutlich höheres erwartetes Wirtschaftswachstum als viele Industrienationen auf; Nachbarländer und Handelspartner können hiervon profitieren.
Profitieren auch Sie!

WACHSTUM DES BIP IN VERSCHIEDENEN REGIONEN



Quelle: Consensus Economics, März 2010

Folgende Themen sind Auslöser für dieses Wachstum und liefern langfristig Unterstützung:

- **Industrialisierung** und **Urbanisierung**: hoher Nachholbedarf im Bereich städtischer Infrastruktur, Investitionen in z.B. Straßen- und Wohnungsbau, Nahverkehr, Nahrungsmittelversorgung
- **Steigender Binnenkonsum** durch höheres Wohlstandsniveau
- **Energieversorgung**: Energieversorger oder energieeffiziente Unternehmen können von steigenden Energiekosten profitieren
- **Veränderte Handelsstrukturen**: höherwertige Endprodukte statt billige Komponenten, steigender Anteil des direkten Handels mit benachbarten Schwellenländern
- Globale Nachfrage nach **höherrentierlichen Investments**

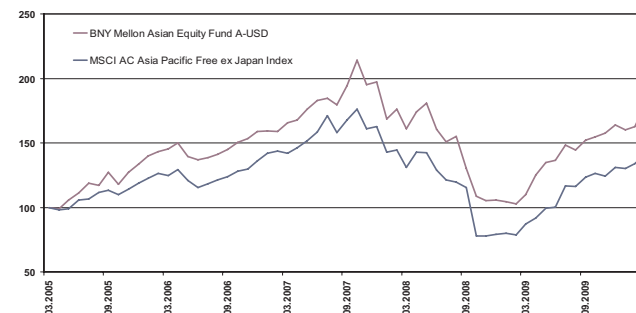
BNY Mellon Asian Equity Fund – Produktprofil:

- Aktienfonds, der mit seinem thematischen Investmentprozess ideal ausgerichtet ist auf die dynamische Entwicklung der Region
- Der Fonds investiert in aufstrebende asiatische Schwellenländer (z.B. China, Taiwan und Korea) und in entwickelte Länder (z.B. Australien, Neuseeland und Singapur), die vom Wachstum der Region profitieren
- Ein nicht indexorientiertes Portfolio, das in Unternehmen unterschiedlicher Marktkapitalisierung investiert
- Konzentriertes Portfolio aus ca. 60 Titeln
- Engagement in den Wachstumsbranchen Asiens, Auswahl von angemessen bewerteten Titeln mit Wachstumspotenzial
- Fondsmanager Jason Pidcock besitzt mehr als 15 Jahre Erfahrung in der Verwaltung von Asien-ex Japan-Portfolios

Kontinuierlich ausgezeichnetes Fondsmanagement:

- Sauren Fonds-Research: zwei Goldmedaillen für Fondsmanager Jason Pidcock jeweils in 2006, 2007, 2008 und 2009
- S&P Fund Management Rating (Stand: Januar 2010): AA

BNY MELLON ASIAN EQUITY FUND A USD (KUMULIERTE PERFORMANCE IM VERLAUF)



Quelle: BNY Mellon Asset Management, April 2010, Performance: in EUR, nach Kosten. Index umbasiert auf 100 am 31.3.2005. Angaben zur bisherigen Entwicklung erlauben keine Prognosen für die Zukunft. Anfallende Ausgabeaufschläge, sowie sonstige Gebühren reduzieren das eingesetzte Kapital sowie die dargestellte Wertentwicklung. Eine Anlage in eine Währung, die nicht der Währung des Anteilinhabers entspricht, unterliegt Wechselkursschwankungen. Auf Grund von Wechselkursänderungen der Währung, auf die die Finanzmittel lauten, kann der Wert der Anteile sowohl steigen als auch fallen.

Chancen:

- Asiatische Schwellenländer haben ein stärkeres Wirtschaftswachstum als viele westliche Industrieländer, wovon die gesamte Region profitieren kann
- Verhältnismäßig geringe Verschuldung von Konsumenten und Unternehmen im Vergleich zu Industrieländern
- Asiatische Schwellenländer besitzen hohe Fremdwährungsreserven
- Länder der Region weisen vermehrt Leistungsbilanzüberschüsse auf

Risiken:

- Inflationsrisiken durch steigende Energie- und Nahrungsmittelpreise
- Auswirkungen der weltweiten Kreditkrise
- Sorgen über eine Abschwächung des globalen Wirtschaftswachstums
- Aktienmärkte der Schwellenländer unterliegen höheren Wertschwankungen und sind weniger liquide als Märkte der Industrieländer
- Die verfügbare Fondswährung kann von der lokalen Währung abweichen. Schwankungen des Umrechnungskurses können sich unter Umständen nachteilig auf das Volumen, den Preis oder die Erträge des Sondervermögens auswirken

* Quelle: Sauren Fonds-Service AG, Stand: Dezember 2009

** Stand: Januar 2010

Die Bewertungsgrundlagen für das S&P-Rating und den vollständigen Rating-Report finden Sie unter www.fundsights.com.